PLEIE-ABC

HARO®
Quality Flooring

De beste tipsene
for perfekt gulvpleie

RASKT, ENKELT, NATURLIG: SLIK PLEIER MAN GULV I DAG.

Riktig gulvpleie - på den enkle måten!

Riktig gulvpleie bevarer det vakre gulvets verdi og er en viktig forutsetning for eventuelle garantikrav.
I dag er perfekt gulvpleie ikke lenger noen heksekunst: Ikke minst på HARO gulv med overflater av høy kvalitet, for de er svært enkle, raske og problemfrie å rengjøre.
Til den regelmessig pleien er det tilstrekkelig med tørrengjøring med kost, mopp eller støvsuger.
Hvis du skal fjerne grovere smuss eller bygge opp en ekstra overflatebeskyttelse, vasker du gulvet med det anbefalte rengjøringsmiddelet og en godt oppvridd klut eller mopp. Det er alt som skal til!

Til den langsiktige verdibevaringen anbefaler via forebyggende tiltak som f.eks. møbelknotter av filt eller teflon, eventuelt stolunderlag samt gulvmatter i inngangspartiet. Det er også viktig med en ideell romtemperatur til enhver tid, som bidrar til et sunt klima både for mennesker og gulv:
20 grader for tregulv ved en relativ luftfuktighet på 50–60 prosent. Optimal rengjøring helt fra starten av er naturligvis like viktig. Især når det gjelder gulv av høy kvalitet, slik som parkett, laminat eller kork, bør du satse på innovative pleie- og rengjøringsmidler fra gulvspesialister som for eksempel HARO.

Det er kun gulv som bare utleveres forhåndsoljet fra fabrikkens side for sluttbehandling på byggeplassen som krever spesiell pleie.

Pleie av gulv i bygninger (til næringsvirksomhet) skal gjennomføres i samsvar med belastningen (tilpasset forholdene på stedet) og bør følgelig avklares personlig med gulvleggeren eller HARO-forhandleren.
Du finner et informasjonsskriv med generelle tips om pleie av HARO-gulv i næringsbygg under www.haro.de.

DEN PERFEKTE PLEIEN FOR ALLE GULV

clean green

Side	HARO produktbetegnelse	Generell betegnelse	Intensivt rengjøringsmiddel active
10	Parkettgulv permadur	lakkerte parkett-overflater	Grunnrengjøring
12	Parkettgulv bioTec	UV-oljede parkett-overflater	Grunnrengjøring
14	Parkettgulv naturaLin *plus*	Parkettoverflater slutt-behandlet med naturolje	Grunnrengjøring
16	Parkettgulv naturaLin	Parkettoverflater fabrikk-oljet med naturolje	Grunnrengjøring
18	Spa Parkett		Grunnrengjøring
20	CELENIO by HARO		Grunnrengjøring
22	Laminatgulv		Grunnrengjøring, Regelmessig rengjøring
24	DISANO by HARO		Grunnrengjøring
26	Korkgulv permadur	Lakkerte kork-overflater	Grunnrengjøring

Parkettrengjøringsmiddel natural	aqua oil®	naturaLin oil	Spaolje Natura
Regelmessig rengjøring			
Regelmessig rengjøring	Intensivpleie		
Regelmessig rengjøring	Intensivpleie		
Regelmessig rengjøring	Intensivpleie	Første behandling	
Regelmessig rengjøring			Intensivpleie, første behandling
Regelmessig rengjøring			
Regelmessig rengjøring			
Regelmessig rengjøring			

clean & green
DEN ENKLE, NATURLIGE GULVPLEIEN – PRODUKTENE

Kun to produkter til rengjøringen av alle gulv!

clean & green-rengjøringsproduktene active og natural er spesielt tilpasset kravene til moderne og miljøorientierte husholdninger.
De scorer poeng på flere måter: Takket være bruker- og miljøvennlighet, samt drøyheten:
I kun én flaske skjuler det seg nok til 40 vask!
Gulvpleieserien clean & green kan brukes på alle gulv, ikke bare HARO-gulv.
At alle clean & green-produkter er økologisk korrekte, merker gulvet på de verdifulle innholds-stoffene, og du på miljømerket Euroblomsten:

Det europeiske miljømerket er det internasjonale kvalitetsseglet som brukes til merking av produkter og tjenester som utmerker seg ved at de er særdeles miljøvennlige og lite helseskadelige.

clean & green

- **RASKT OG ENKELT Å BRUKE**
- **MILJØVENNLIG ØKOKVALITET**
- **SVÆRT DRØYT OG RIMELIG**

Intensivt rengjøringsmiddel til grunnrengjøring

Hvor hyppig gulvet må rengjøres, avhenger av bruksintensiteten og hvor skittent det er. Også gummistreker fra skosåler kan fjernes enkelt med clean & green® active. Tilsett simpelthen en halv doseringstopp i 5 liter kaldt vann, dypp moppen i rengjøringsløsningen, vri den godt opp og tørk over gulvflaten med den fuktige moppen.

Parkettrengjøringsmiddel natural til jevnlig rengjøring og pleie

Tilsett en halv doseringstopp i 5 liter kaldt vann. Dypp moppen i løsningen, vri den godt opp og tørk over gulvflaten med den fuktige moppen. La aldri vann bli liggende på gulvflaten! Ved en påfølgende etterpolering med en vedlikeholdsklut kan du gi gulvoverflaten optimal glans.

Intensivt rengjøringsmiddel active

Parkettrengjøringsmiddel natura

aqua oil® – den enkle intensivpleien for oljede parkettoverflater

aqua oil® gjør for første gang pleien av oljede parkettgulv så enkel, at faktisk alle kan utføre den på egen hånd – uten utgifter til en vedlikeholdsmaskin eller en håndverker.
Naturoljen basert på slike råstoffer som for eksempel linolje er helt fri for løsemidler.

VÅRT TIPS:
Til oppfrisking / renovering av slitt, oljet og svært mørk parkett anbefaler vi aqua oil® black.
Til hvitoljet parkett anbefaler vi aqua oil® white.

aqua oil® intensivpleie

Bruk

Gulvet må rengjøres grundig (støvfritt) før aqua oil® brukes (fortrinnsvis med clean & green active). Til påføringen av aqua oil® benytter du vaskemoppen for gulv: Det spesielle trekket og den brede formen gir mulighet for optimal påføring av parkettpleiemiddelet. Rist aqua oil® godt før bruk og hell det i en egnet bøtte. Påføres ufortynnet med vaskemoppen: Fordel aqua oil® jevnt på gulvet i treets fiberretning med overlappende bevegelser. Etter ca. 2 timer kan man gå på gulvet igjen.

VÅRT TIPS:
Intensivpleie av oljet, relieffstrukturert parkett er like enkelt som for all annen parkett med oljet overflate.
Da bytter du simpelthen ut moppetrekket med trekket med lange fibre, som fører oljen dypt inn i strukturen.

HARO SPESIALPLEIEMIDLER FOR DEN PERFEKTE OVERFLATEN PÅ FABRIKKOLJEDE PARKETTGULV – PRODUKTENE

naturaLin®
NATUROLJE
Den pustende naturoljede overflaten

naturaLin naturolje for en ren treopplevelse

På samme måte som naturen har gitt trærne tid til å vokse, gir HARO de naturlige parkettbordene tid til å utvikle autentiske overflater. Oljen får lufttørke langsomt, trenger svært godt inn i treporene og herder til en varig forbindelse inne i trevirket – det oppstår en symbiose av olje og tre. Den grundige spesialbehandlingen lønner seg: Gulvet føles naturlig og varmt, treet stråler i hele sin opprinnelige form og fasinerer med spennende overflater. NaturaLin® naturolje er den riktige finishen for fabrikkoljet 2-lags parkett. Etter at den er lagt i hjemmet ditt av profesjonelle håndverkere, oljes den 2-lags parketten en gang til til slutt. På den måten får parketten sitt endelige og stilige overflateutseende.

Så enkelt er det å bruke naturaLin® Oil:

Etter at parkettgulvet med naturaLin® naturoljet overflate er lagt, anbefales første pleie med naturaLin® Oil. naturaLin® Oil er en pleiefinish som danner en ekstra film og dermed grunnlaget for jevnlig rengjøring og vedlikehold:

Bruk en spruteflaske til å påføre middelet tynt og jevnt og poler i etapper med en poleringsmaskin og beige Superpad.
Tørketiden er ca. 12 timer.

VÅRT TIPS:
Til parkettgulv med hvit naturaLin-naturoljet overflate benytter du naturaLin® Oil white intensivpleie.
Den oksidativt tørrende naturoljen sørger for varig dypimpregnering og et unikt naturlig utseende.

Spaolje natura for parkettgulv på badet

For å få et skinnende resultat og en spesiell beskyttelse benytter du den oksidativt tørrende Spaolje natura til den første behandlingen av parkett på badet:
Ved hjelp av en løsemiddelbestandig lakkrulle påfører du oljen på den tørre flaten til den er jevnt mettet. Fordel oljen (60-70 ml/m²), dvs. at du påfører oljen på tvers av et bord og deretter på langs i fiberretningen ved å rulle frem og tilbake. Flytt deretter rullen 3/4 rullebredde og gjenta prosessen. Tørketid etter at arbeidet er avsluttet: ca. 8-12 timer.
2. påføring: Puss den tørre overflaten med grønn Superpad og påfør olje på ny.

PLEIE AV HARO PARKETT MED PERMADUR LAKK

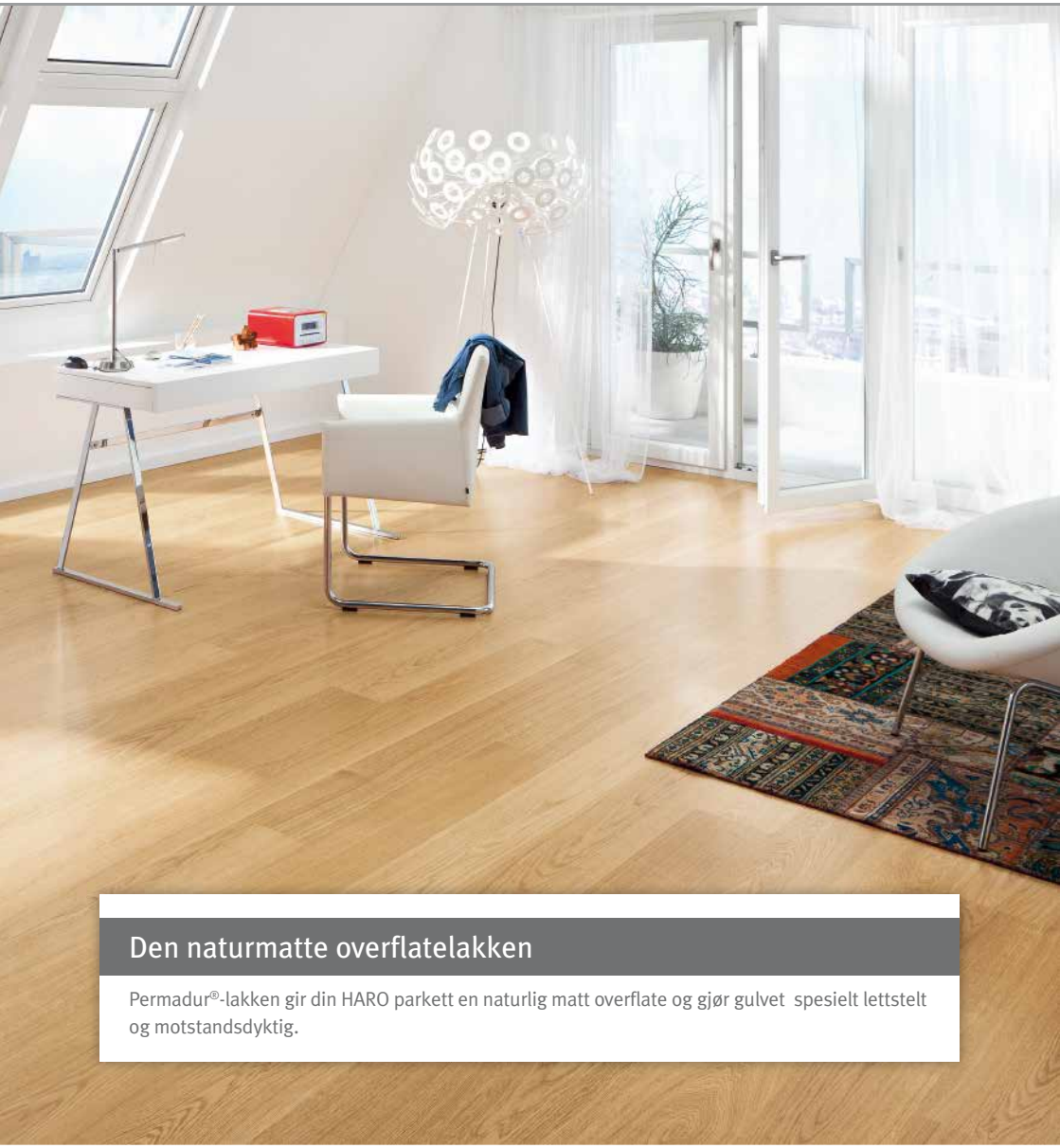

Den naturmatte overflatelakken

Permadur®-lakken gir din HARO parkett en naturlig matt overflate og gjør gulvet spesielt lettstelt og motstandsdyktig.

PERMADUR®
LAKK
NATURMATT

Den motstandsdyktige lakken

Grunnrengjøring

I forbindelse med hardnakket smuss tilsetter du 1/2 doseringstopp clean & green® intensivt rengjøringsmiddel active i 5 liter kaldt vann. Dypp moppen i løsningen, vri den godt opp og tørk over med den fuktige moppen.

Nærmere opplysninger på side 6-7

Regelmessig rengjøring

For å gi overflaten en ekstra beskyttelse i tråd med hvor skittent og belastet gulvet er, kan du fuktrengjøre det regelmessig med clean & green® parkettrengjøringsmiddel natural. Da tilsetter du 1/2 doseringstopp clean & green® parkettrengjøringsmiddel natural i 5 liter kaldt vann. Dypp moppen i løsningen, vri den godt opp og tørk over med den fuktige moppen.

Nærmere opplysninger på side 6-7

PLEIE AV HARO PARKETT MED BIOTEC® OLJE/VOKS-FINISH

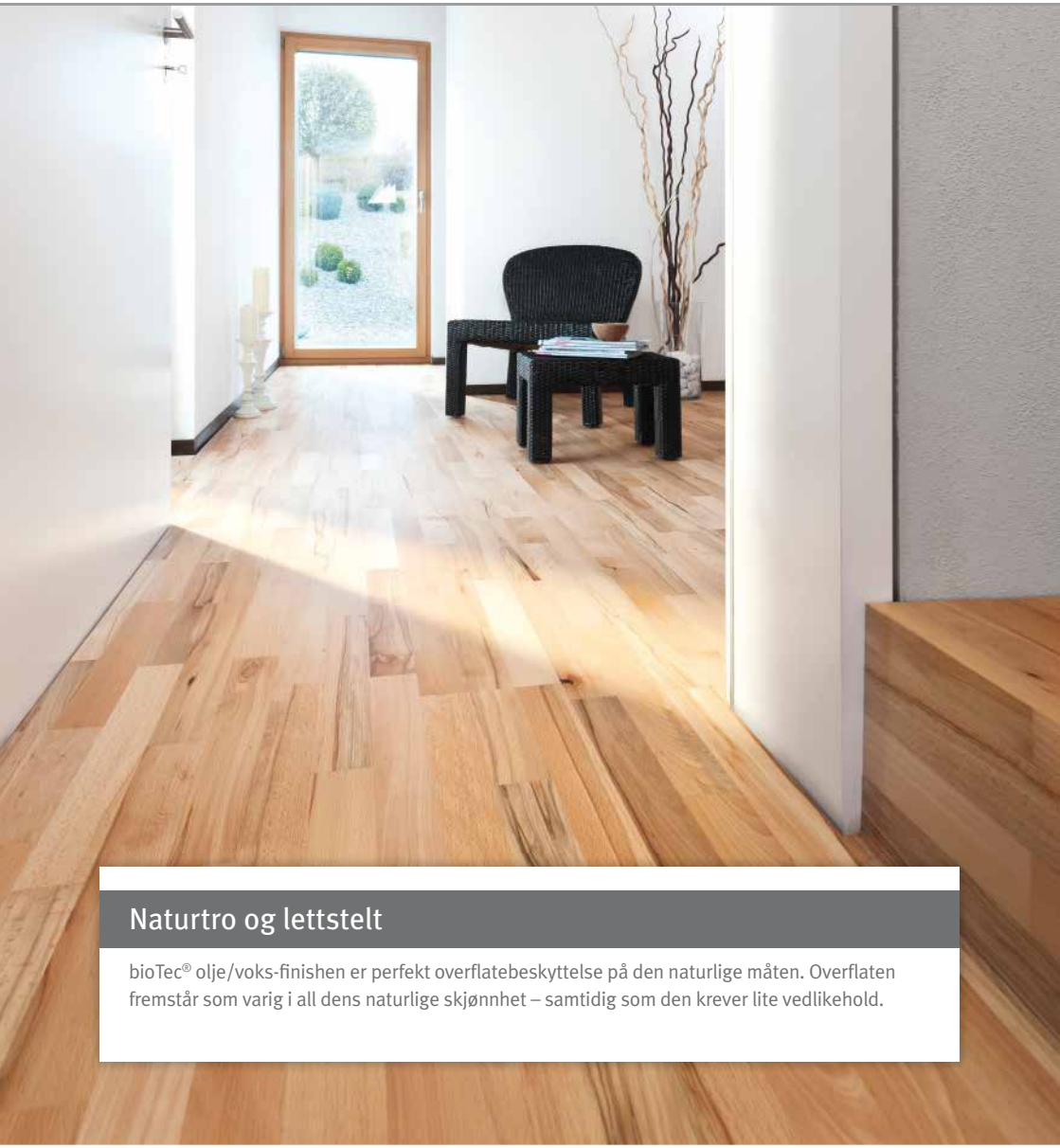

Naturtro og lettstelt

bioTec® olje/voks-finishen er perfekt overflatebeskyttelse på den naturlige måten. Overflaten fremstår som varig i all dens naturlige skjønnhet – samtidig som den krever lite vedlikehold.

bioTec®
OLJE-VOKS

Ben naturtro olje-voks-overflaten

Grunnrengjøring

Tilsett 1/2 doseringstopp clean & green® intensivt rengjøringsmiddel active i 5 liter kaldt vann. Dypp moppen i løsningen, vri den godt opp og tørk over med den fuktige moppen.

Nærmere opplysninger på side 6-7

Regelmessig rengjøring

Avhengig av hvor skittent og belastet gulvet er, fuktrengjør du det jevnlig med clean & green® parkettrengjøringsmiddel natural. Da tilsetter du 1/2 doseringstopp clean & green® parkettrengjøringsmiddel natural i 5 liter kaldt vann.
Dypp moppen i løsningen, vri den godt opp og tørk over med den fuktige moppen.

Nærmere opplysninger på side 6-7

Intensivpleie

Til oppfrisking av slitte oljede overflater. Til dette benytter du clean & green® aqua oil: Påføres ufortynnet og jevnt med vaskemoppen i treets fiberretning med overlappende bevegelser. Anbefalt bruk ca. en gang i året eller når det f.eks. er slitespor i overflaten.

Nærmere opplysninger på side 6-7

PLEIE AV HARO PARKETT MED NATURALIN® *PLUS* NATUROLJET OVERFLATE

Pustende naturoljet overflate

naturaLin® plus er et naturlig trebeskyttelsesmiddel basert på utsøkte naturoljer og mineraliserte innholdsstoffer. Ideelt for alle som legger spesiell vekt på en utrykkssterk parkett med et særdeles naturlig uttrykk.

naturaLin® plus
NATUROLJE

Grunnrengjøring

Tilsett 1/2 doseringstopp clean & green® intensivt rengjøringsmiddel active i 5 liter kaldt vann. Dypp moppen i løsningen, vri den godt opp og tørk over med den fuktige moppen.

Nærmere opplysninger på side 6-7

Regelmessig rengjøring

Avhengig av hvor skittent og belastet gulvet er, fuktrengjør du det jevnlig med clean & green® parkettrengjøringsmiddel natural. Da tilsetter du 1/2 doseringstopp clean & green® parkettrengjøringsmiddel natural i 5 liter kaldt vann.
Dypp moppen i løsningen, vri den godt opp og tørk over med den fuktige moppen.

Nærmere opplysninger på side 6-7

Intensivpleie

Til oppfrisking av slitte oljede overflater. Til dette benytter du clean & green® aqua oil: Påføres ufortynnet og jevnt med vaskemoppen i treets fiberretning med overlappende bevegelser. Anbefalt bruk ca. en gang i året eller når det f.eks. er slitespor i overflaten.

Nærmere opplysninger på side 6-7

PLEIE AV HARO PARKETT MED NATURALIN® NATUROLJET OVERFLATE

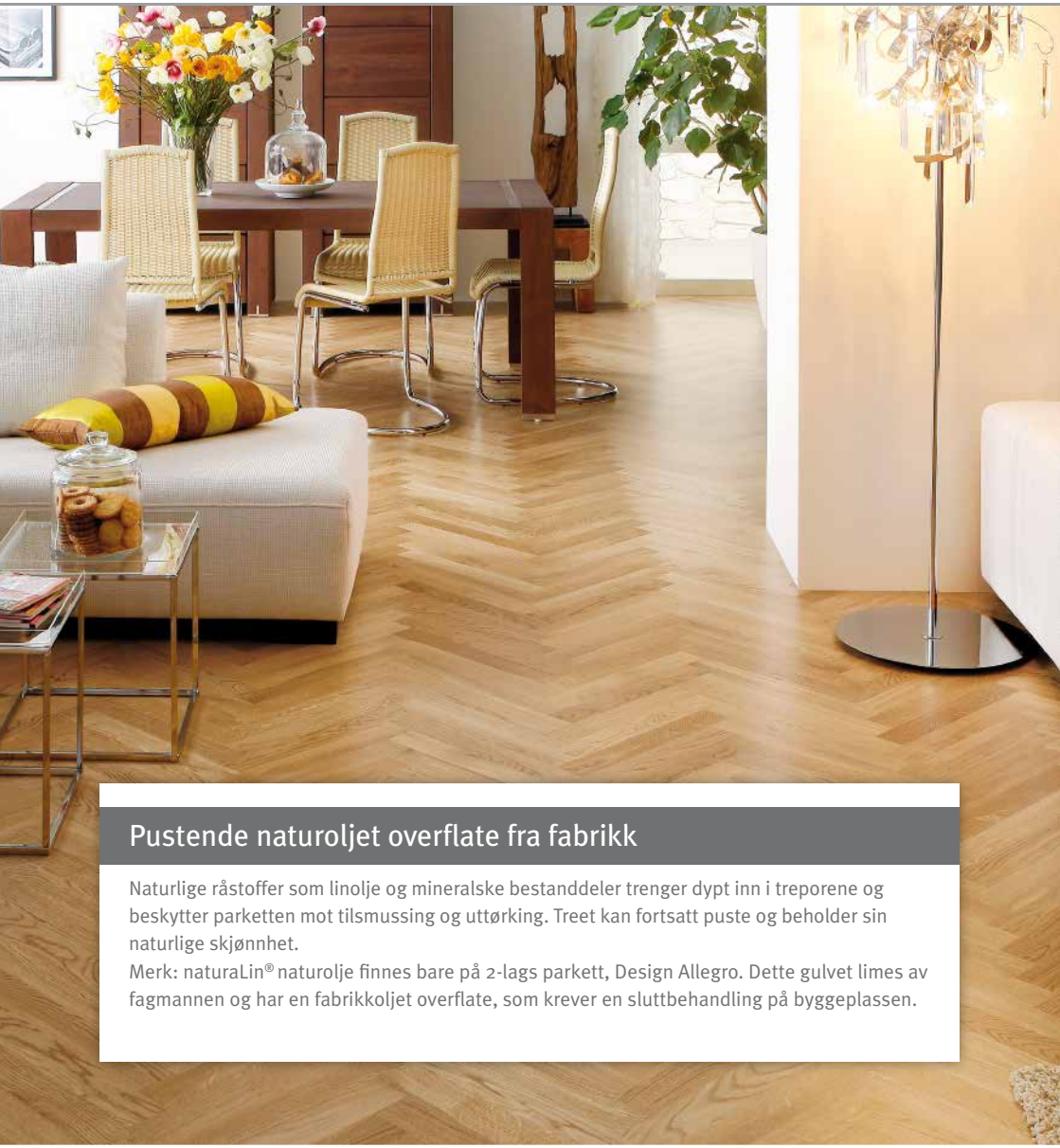

Pustende naturoljet overflate fra fabrikk

Naturlige råstoffer som linolje og mineralske bestanddeler trenger dypt inn i treporene og beskytter parketten mot tilsmussing og uttørking. Treet kan fortsatt puste og beholder sin naturlige skjønnhet.
Merk: naturaLin® naturolje finnes bare på 2-lags parkett, Design Allegro. Dette gulvet limes av fagmannen og har en fabrikkoljet overflate, som krever en sluttbehandling på byggeplassen.

naturaLin®
NATUROLIE OVERFLADE

Den pustende naturoljede overflaten

Første behandling

naturaLin® Oil sprutes svært tynt på og deretter polerer du flaten i etapper med enpoleringsmaskin og beige Superpad.

Nærmere opplysninger på side 8-9

Grunnrengjøring

Tilsett 1/2 doseringstopp clean & green® intensivt rengjøringsmiddel active i 5 liter kaldt vann. Dypp moppen i løsningen, vri den godt opp og tørk over med den fuktige moppen.

Nærmere opplysninger på side 6-7

Regelmessig rengjøring

Avhengig av hvor skittent og belastet gulvet er, fuktrengjør du det jevnlig med clean & green® parkettrengjøringsmiddel natural. Da tilsetter du 1/2 doseringstopp clean & green® parkettrengjøringsmiddel natural i 5 liter kaldt vann. Dypp moppen i løsningen, vri den godt opp og tørk over med den fuktige moppen.

Nærmere opplysninger på side 6-7

Intensivpleie

Til oppfrisking av slitte oljede overflater. Til dette benytter du clean & green® aqua oil: Påføres ufortynnet og jevnt med vaskemoppen i treets fiberretning med overlappende bevegelser. Anbefalt bruk ca. en gang i året eller når det f.eks. er slitespor i overflaten.

Nærmere opplysninger på side 6-7

PLEIE AV HARO SPA PARKETT FOR VELVÆRE PÅ BADET

Den spesielle naturoljede overflaten for badet

HARO Spa er navnet på spesialparketten for barfotområdet: fem tresorter (eik, bernsteineik, afrikansk eik, merbau og jatoba) trosser fuktigheten fordi de krymper og sveller svært lite. Dette gulvet limes av fagmannen og sluttbehandles på byggeplassen med den spesielle Spaoljen for ekstra god overflatebeskyttelse på badet.

Første behandling

Påfør Spaolje i to omganger som beskrevet på side 8–9.
Overhold tørketiden.
Nærmere opplysninger på side 8-9

Grunnrengjøring, regelmessig rengjøring

Tilsett 1/2 doseringstopp clean & green® intensivt rengjøringsmiddel active i 5 liter kaldt vann. Dypp moppen i løsningen, vri den godt opp og tørk over med den fuktige moppen.
Nærmere opplysninger på side 6-7

Regelmessig rengjøring

Avhengig av hvor skittent og belastet gulvet er, fuktrengjør du det jevnlig med clean & green® parkettrengjøringsmiddel natural.
Nærmere opplysninger på side 6-7

Intensivpleie

Påfør Spaolje i to omganger som beskrevet på side 8–9.
Overhold tørketiden.
Nærmere opplysninger på side 8-9

PLEIE AV CELENIO BY HARO

Det litt annerledes tregulvet

Tre i sin mest innovative form: Med samme overflatestruktur som stein, skifer og lær gir Celenio mulighet for ny iscenesetting av rom. Treflisen forener varme og komfort med et luksuriøst og ekstravagant utseende.

CELENIO by HARO

Grunnrengjøring, regelmessig rengjøring

Tilsett 1/2 doseringstopp clean & green® intensivt rengjøringsmiddel active i 5 liter kaldt vann. Dypp moppen i løsningen, vri den godt opp og tørk over med den fuktige moppen.

Nærmere opplysninger på side 6-7

Regelmessig rengjøring

Avhengig av hvor skittent og belastet gulvet er, fuktrengjør du det jevnlig med clean & green® parkettrengjøringsmiddel natural. Da tilsetter du 1/2 doseringstopp clean & green® parkettrengjøringsmiddel natural i 5 liter kaldt vann.

Dypp moppen i løsningen, vri den godt opp og tørk over med den fuktige moppen.

Nærmere opplysninger på side 6-7

PLEIE AV HARO LAMINATGULV

De fineste tredekorer fra parkettspesialisten – robust og lettstelt

Ved første blikk kan man knapt skille HARO laminatgulv fra ekte tregulv.
De er enkle å legge, holdbare og svært bestandige. Allergikere kan trekke pusten: Her har ikke husstøvmidd en sjanse.

Grunnrengjøring, regelmessig rengjøring

Tilsett 1/2 doseringstopp clean & green® intensivt rengjøringsmiddel active i 5 liter kaldt vann. Dypp moppen i løsningen, vri den godt opp og tørk over med den fuktige moppen.

Nærmere opplysninger på side 6-7

PLEIE AV DISANO BY HARO

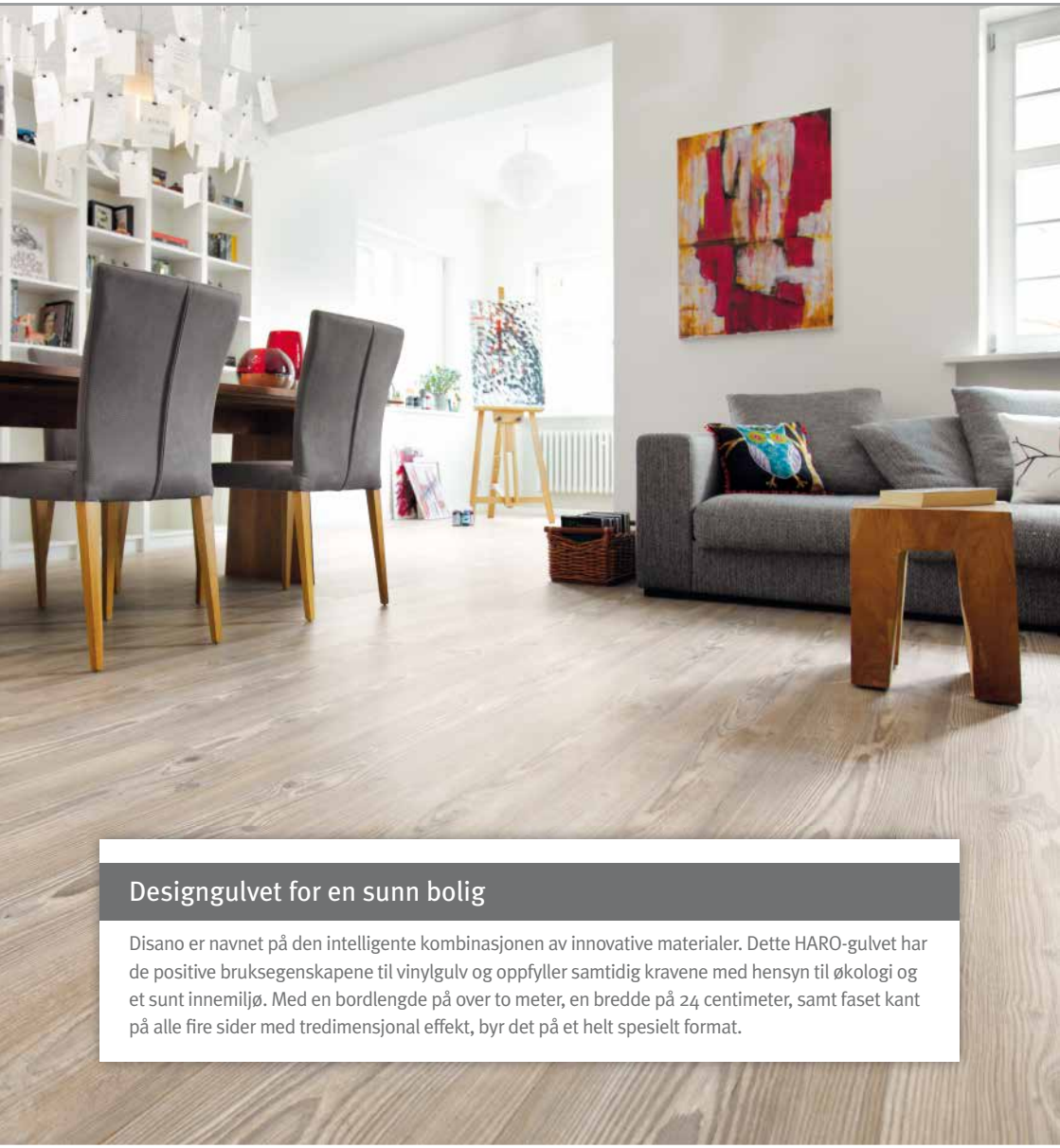

Designgulvet for en sunn bolig

Disano er navnet på den intelligente kombinasjonen av innovative materialer. Dette HARO-gulvet har de positive bruksegenskapene til vinylgulv og oppfyller samtidig kravene med hensyn til økologi og et sunt innemiljø. Med en bordlengde på over to meter, en bredde på 24 centimeter, samt faset kant på alle fire sider med tredimensjonal effekt, byr det på et helt spesielt format.

Grunnrengjøring

Tilsett 1/2 doseringstopp clean & green® intensivt rengjøringsmiddel active i 5 liter kaldt vann. Dypp moppen i løsningen, vri den godt opp og tørk over med den fuktige moppen.

Nærmere opplysninger på side 6-7

Regelmessig rengjøring

Avhengig av hvor skittent og belastet gulvet er, fuktrengjør du det jevnlig med clean & green® parkettrengjøringsmiddel natural. Da tilsetter du 1/2 doseringstopp clean & green® parkettrengjøringsmiddel natural i 5 liter kaldt vann.

Dypp moppen i løsningen, vri den godt opp og tørk over med den fuktige moppen.

Nærmere opplysninger på side 6-7

PLEIE AV HARO KORKGULV

Med naturmatt PERMADUR® lakk – naturlig behagelig

Når du velger et HARO korkgulv med den naturmatte korklakken, får du et svært lettstelt og slitesterkt korkgulv.

PERMADUR®
KORK MAT LAK

Grunnrengjøring

Tilsett 1/2 doseringstopp clean & green® intensivt rengjøringsmiddel active i 5 liter kaldt vann. Dypp moppen i løsningen, vri den godt opp og tørk over med den fuktige moppen.

Nærmere opplysninger på side 6-7

Regelmessig rengjøring

Avhengig av hvor skittent og belastet gulvet er, fuktrengjør du det jevnlig med clean & green® parkettrengjøringsmiddel natural. Da tilsetter du 1/2 doseringstopp clean & green® parkettrengjøringsmiddel natural i 5 liter kaldt vann.
Dypp moppen i løsningen, vri den godt opp og tørk over med den fuktige moppen.

Nærmere opplysninger på side 6-7

HARO®
Quality Flooring

PARQUET HARO 4000 Eik Sauvage retro strukturert 4V

Hamberger Flooring GmbH & Co. KG
Postfach 10 03 53
83003 Rosenheim
Tyskland

Telefon +49 80 31 / 700 0
Telefax +49 80 31 / 700 299

E-post info@hamberger.de
www.haro.de

HAMBERGER® FLOORING 05/13 NO Med forbehold om feil og tekniske endringer.